


СОГЛАСОВАНО

Заместитель министра образования Красноярского края

  
А.В. Молодкин  
(подпись) (расшифровка подписи)

Заместитель министра  
образования Красноярского края


  
О.Н. Никитина  
(подпись) (расшифровка подписи)

Начальник отдела среднего профессионального образования

  
Л.В. Казакова  
(подпись) (расшифровка подписи)

Начальник отдела финансового  
учета и отчетности

  
М.Н. Ушакова  
(подпись) (расшифровка подписи)



**ОТЧЕТ**  
о результатах деятельности

**Краевое государственное бюджетное профессиональное образовательное учреждение "Игарский многопрофильный техникум"**

(полное наименование учреждения)

и об использовании закрепленного за ним государственного имущества Красноярского края

за период с 01.01.2021 г. по 31.12.2021 г.

**Раздел 1. Общие сведения**

Наименование показателя	Код строки	Значение показателя				
<b>Сведения об учреждении</b>						
Полное наименование государственного учреждения	01	краевое государственное бюджетное профессиональное образовательное учреждение "Игарский многопрофильный техникум"				
Юридический адрес	02	663200, Красноярский край, Туруханский район, г.Игарка, 1 микрорайон, д.19				
Адрес фактического местонахождения	03	663200, Красноярский край, Туруханский район, г.Игарка, 1 микрорайон, д.19				
Телефон (факс)	04	8(39172)22749				
Адрес электронной почты	05	buh@24iml.ru				
ИНН/КПП	06	2449002720 / 244901001				
Перечень основных видов деятельности и иных видов деятельности, не являющихся основными, осуществляемых государственным учреждением в соответствии с ОКВЭД	07	образование профессиональное среднее				
Перечень учредительных и разрешительных документов (с указанием №, даты, срока действия) на основании которых государственное учреждение осуществляет деятельность (свидетельство о государственной регистрации учреждения, решение учредителя о создании Учреждения и другие разрешительные документы)	08	наименование, срок действия	номер	дата		
		Устав	302-03/2	13.05.2016		
		лицензия, бессрочно	8011-л	14.05.2015		
свидетельство о государственной аккредитации	4931	11.06.2019				
Перечень услуг (работ), которые оказываются потребителям за плату в случаях, предусмотренных нормативными правовыми (правовыми) актами с указанием потребителей указанных услуг (работ)	09	наименование услуг	потребители услуг			
		Техническое обслуживание и ремонт легковых автомобилей, изготовление и реализация кулинарной продукции, деятельность автомобильного грузового транспорта	Физические и юридические лица			
<b>Информация о численности и заработной плате работников учреждения</b>						
Штатная численность, ед.	11	на начало года	на конец года	Комментарии		
		80,77	71,82			
Квалификация работников, чел.	12	на начало года	на конец года	Комментарии		
		Высшая категория	5		Высшая категория	6
		I категория	8		I категория	9
		II категория	0		II категория	0
Среднесписочная численность работников, чел.	13	48				
Среднемесячная заработная плата, руб.	14	66913,2				

## Раздел II. Результаты деятельности учреждения

№ п/п	Наименование показателя	Код строки	Ед. измерения	Значение показателя		Изменения по отношению к предыдущему году, %
				за отчетный 2021 год	предшествующий год 2020 год	
1	2	3	4	5	6	7
<b>1. Изменение балансовой (остаточной) стоимости нефинансовых активов</b>						
1.1.	Балансовая (остаточная) стоимость нефинансовых активов	01	тыс. руб.	82503,60/33848,36	100238,83/54480,41	17,69/-37,87
<b>2. Общая сумма выставленных требований в возмещение ущерба по недостаткам и хищениям</b>						
2.1.	Общая сумма выставленных требований в возмещение ущерба по недостаткам и хищениям, всего:	02	тыс. руб.			
	в том числе:					
	материальных ценностей		тыс. руб.			
	основных средств		тыс. руб.			
	денежных средств		тыс. руб.			
	от порчи материальных ценностей		тыс. руб.			
<b>3. Поступления и выплаты учреждения</b>						
3.1.	Поступления, всего:	03		82 803,14	91 169,37	-9,18
	в том числе:					
	субсидия на выполнение государственного задания		тыс. руб.	62 181,64	66 999,25	-7,19
	субсидия на иные цели		тыс. руб.	7 483,98	16 539,95	-54,75
	бюджетные инвестиции		тыс. руб.			
	поступления от иной приносящей доход деятельности, всего:		тыс. руб.	13 137,52	7 630,17	72,18
	в том числе по видам поступлений:		тыс. руб.			
	прочие доходы		тыс. руб.	5 000,00		100,00
	доходы от оказания платных услуг (работ)		тыс. руб.	8 137,52	7 630,17	6,65
3.2.	Выплаты за счет средств краевого бюджета, всего:	04	тыс. руб.	69 527,65	83 539,20	-16,77
	в том числе:					
	Заработная плата		тыс. руб.	38 040,99	34 909,95	8,97
	Прочие выплаты		тыс. руб.	1 389,49	2 821,15	-50,75
	Начисления на выплаты по оплате труда		тыс. руб.	10 804,94	10 186,90	6,07
	Услуги связи		тыс. руб.	623,72	790,23	-21,07
	Транспортные услуги		тыс. руб.	139,87	1 807,37	-92,26
	Коммунальные услуги		тыс. руб.	6 685,13	6 001,66	11,39
	Арендная плата за пользование имуществом		тыс. руб.			
	Работы, услуги по содержанию имущества		тыс. руб.	299,43	1 889,92	201,17
	Прочие работы, услуги		тыс. руб.	5 691,88	6 080,03	-96,06
	Пособия по социальной помощи населению		тыс. руб.	239,26	147,43	62,29
	Прочие расходы		тыс. руб.	2 782,06	3 457,86	-19,54
	На приобретение основных средств		тыс. руб.	298,08	8 840,16	-96,63
На приобретение материальных запасов	тыс. руб.	2 532,80	6 606,54	-61,66		
3.3.	Выплаты за счет приносящей доход деятельности, всего:	05	тыс. руб.	7 832,62	7 630,17	2,65
	в том числе:					
	Заработная плата		тыс. руб.	1 065,81	1 478,61	-27,92
	Прочие выплаты		тыс. руб.	0,00	0,00	
	Начисления на выплаты по оплате труда		тыс. руб.	321,88	427,00	-24,62
	Услуги связи		тыс. руб.	0,00	0,00	
	Транспортные услуги		тыс. руб.	0,00	0,00	
	Коммунальные услуги		тыс. руб.	100,00	586,42	-82,95
	Арендная плата за пользование имуществом		тыс. руб.	0,00	0,00	
	Работы, услуги по содержанию имущества		тыс. руб.	0,00	0,00	
	Прочие работы, услуги		тыс. руб.	1 242,57	605,06	105,36
	Пособия по социальной помощи населению		тыс. руб.	20,38	0,00	100,00
	Прочие расходы		тыс. руб.	4 436,75	0,23	1 928 921,74
	На приобретение основных средств		тыс. руб.	146,93	4 093,43	-96,41
На приобретение материальных запасов	тыс. руб.	498,30	439,42	13,40		
На приобретение ценных бумаг	тыс. руб.	0,00	0,00			
На приобретение акций и иных форм участия в капитале	тыс. руб.	0,00	0,00			
<b>4. Изменения дебиторской задолженности учреждения</b>						
4.1.	Расчеты по суммам поступлений в доход краевого бюджета	06	тыс. руб.	0,00	0,00	
4.2.	Дебиторская задолженность, образованная за счет средств краевого бюджета, и нерезультативная ко взысканию	07	тыс. руб.	707,13	1 238,50	-42,90
4.3.	в том числе:	08				
	по выданным авансам на услуги связи		тыс. руб.			
	по выданным авансам на транспортные услуги		тыс. руб.			
	по выданным авансам на коммунальные услуги		тыс. руб.			
	по выданным авансам на арендную плату за пользование имуществом		тыс. руб.			
	по выданным авансам на услуги по содержанию имущества		тыс. руб.			
	по выданным авансам на прочие услуги		тыс. руб.			
	по выданным авансам на приобретение основных средств		тыс. руб.			
по выданным авансам на приобретение нематериальных активов	тыс. руб.					
по выданным авансам на приобретение произведенных активов	тыс. руб.					
по выданным авансам на приобретение материальных запасов	тыс. руб.		48,67	23,30	108,88	

			3			
	по выданным авансам на прочие расходы		тыс. руб.			
4.4.	Дебиторская задолженность по выданным авансам за счет доходов, полученных от платной и иной приносящей доход деятельности, всего:	09	тыс. руб.	52,49	1,75	2 899,43
	в том числе:					
	по выданным авансам на услуги связи		тыс. руб.			
	по выданным авансам на транспортные услуги		тыс. руб.			
	по выданным авансам на коммунальные услуги		тыс. руб.			
	по выданным авансам на аренду плату за использованием имуществом		тыс. руб.			
	по выданным авансам на услуги по содержанию имущества		тыс. руб.			
	по выданным авансам на прочие услуги		тыс. руб.			
	по выданным авансам на приобретение основных средств		тыс. руб.			
	по выданным авансам на приобретение нематериальных активов		тыс. руб.			
	по выданным авансам на приобретение произведенных активов		тыс. руб.			
	по выданным авансам на приобретение материальных запасов		тыс. руб.	52,49		
	по выданным авансам на прочие расходы		тыс. руб.			
<b>5. Изменения кредиторской задолженности учреждения</b>						
5.1.	Просроченная кредиторская задолженность	10	тыс. руб.			
5.2.	Кредиторская задолженность по расчетам с поставщиками и подрядчиками за счет средств краевого бюджета, всего:	11	тыс. руб.			
	в том числе:					
	по заработной плате		тыс. руб.			
	по прочим выплатам		тыс. руб.			
	по начислениям на выплаты по оплате труда		тыс. руб.			
	по оплате услуг связи		тыс. руб.			
	по оплате транспортных услуг		тыс. руб.			
	по оплате коммунальных услуг		тыс. руб.			
	по арендной плате за использованием имуществом		тыс. руб.			
	по оплате услуг по содержанию имущества		тыс. руб.			
	по оплате прочих услуг		тыс. руб.			
	по приобретению основных средств		тыс. руб.			
	по приобретению нематериальных активов		тыс. руб.			
	по приобретению произведенных активов		тыс. руб.			
	по приобретению материальных запасов		тыс. руб.			
по оплате прочих расходов	тыс. руб.					
по платежам в бюджет	тыс. руб.					
по прочим расчетам с кредиторами	тыс. руб.					
5.3.	Кредиторская задолженность по расчетам с поставщиками и подрядчиками за счет доходов, полученных от платной и иной приносящей доход деятельности, всего:	12	тыс. руб.			
	в том числе:					
	по начислениям на выплаты по оплате труда		тыс. руб.			
	по оплате услуг связи		тыс. руб.			
	по оплате транспортных услуг		тыс. руб.			
	по оплате коммунальных услуг		тыс. руб.			
	по оплате услуг по содержанию имущества		тыс. руб.			
	по оплате прочих услуг		тыс. руб.			
	по приобретению основных средств		тыс. руб.			
	по приобретению нематериальных активов		тыс. руб.			
	по приобретению произведенных активов		тыс. руб.			
	по приобретению материальных запасов		тыс. руб.			
по оплате прочих расходов	тыс. руб.					
по платежам в бюджет	тыс. руб.					
по прочим расчетам с кредиторами	тыс. руб.					
1	2	3	4	5	6	7
<b>б. Цены (тарифы) на платные услуги (работы), оказываемые физическим и (или) юридическим лицам</b>						
6.1.	Услуги (работы), оказываемые физическим и (или) юридическим лицам на платной основе:	1	руб.			
	Подготовка водителей автотранспортных средств категории "А"			25 435,92		100
	Подготовка водителей автотранспортных средств категории "В"			65 522,00	62 130,00	5,46
	Подготовка водителей автотранспортных средств категории "С"			87 656,00	77 340,00	13,34
	Подготовка водителей автотранспортных средств категории с "В1" на "А"			19 166,45		100
	Подготовка водителей автотранспортных средств категории с "В" на "С"			46 534,00		100
	ДПО ПК Оказание первой медицинской помощи детям и взрослым			2 000,00		100
	Технологии организации образовательного процесса в дошкольной образовательной организации (с учетом стандарта Ворлдскиллс по компетенции "Дошкольное воспитание")			133 261,00		100

## 7. Количество потребителей, воспользовавшихся услугами (работами) учреждения

7.1.	Количество потребителей, воспользовавшихся услугами (работами) учреждения - всего	1	чел.	59	23	156,52
	Подготовка водителей автотранспортных средств категории "А" - 71 220,00 руб.		чел.	3		100,00
	Подготовка водителей автотранспортных средств категории "В" - 1 518 596,00 руб.		чел.	25	20	25,00
	Подготовка водителей автотранспортных средств категории "С" - 175 312,00 руб.		чел.	2	3	-33,33
	Подготовка водителей автотранспортных средств категории с "В1" на "А" - 163 334,00 руб.		чел.	7		100,00
	Подготовка водителей автотранспортных средств категории с "В" на "С" - 63 984,00 руб.		чел.	2		100,00
	ДПО ПК Оказание первой медицинской помощи детям и взрослым - 34 000,00 руб.		чел.	17		100,00
7.2.	Технологии организации образовательного процесса в дошкольной образовательной организации (с учетом стандарта Ворлдскиллс по компетенции "Дошкольное воспитание") - 133261,00 руб.	2	чел.	3		100,00
	Количество обоснованных жалоб потребителей		ед.			

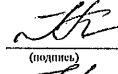
## Раздел III. Об использовании имущества, закрепленного за Учреждением

№ п/п	Наименование показателя	ед. измерения	Значение показателя	
			на начало отчетного периода	на конец отчетного периода
1	2	3	4	5
<b>1. Недвижимое имущество Учреждения</b>				
1.1.	Общая балансовая стоимость недвижимого имущества, находящегося у Учреждения на праве оперативного управления	тыс. руб.		
	в том числе:			
	переданного в аренду	тыс. руб.		
1.1.1.	из них:	тыс. руб.		
	здания	тыс. руб.		
	сооружения	тыс. руб.		
	помещения	тыс. руб.		
1.1.2.	переданного в безвозмездное пользование	тыс. руб.		
1.2.	Количество объектов недвижимого имущества, находящегося у Учреждения на праве оперативного управления - всего:	ед.		
	в том числе:			
	здания	ед.		
	сооружения	ед.		
	помещения	ед.		
1.3.	Общая площадь объектов недвижимого имущества, находящегося у Учреждения на праве оперативного управления - всего:	кв. м.		
	в том числе:			
	здания	кв. м.		
	сооружения	кв. м.		
	помещения	кв. м.		
1.3.1.	Общая площадь объектов недвижимого имущества, находящегося у Учреждения на праве оперативного управления и переданного в аренду	кв. м.		
	из них:	кв. м.		
	здания	кв. м.		
	сооружения	кв. м.		
	помещения	кв. м.		
1.3.2.	Общая площадь объектов недвижимого имущества, находящегося у Учреждения на праве оперативного управления и переданного в безвозмездное пользование	кв. м.	4420,20	4420,20
1.4.*	Общая балансовая (остаточная) стоимость недвижимого имущества, приобретенного Учреждением в отчетном периоде за счет средств, выделенных Учреждению на указанные цели министерством образования и науки Красноярского края	тыс. руб.		
1.5.*	Общая балансовая (остаточная) стоимость недвижимого имущества, приобретенного Учреждением в отчетном периоде за счет доходов, полученных от платных услуг и иной приносящей доход деятельности	тыс. руб.		
1.6.*	Общая балансовая (остаточная) стоимость особо ценного движимого имущества, находящегося у Учреждения на праве оперативного управления	тыс. руб.	27985,59/2951,92	27985,59/2058,71
<b>2. Движимое имущество учреждения</b>				
2.1.	Общая балансовая стоимость движимого имущества, находящегося у Учреждения на праве оперативного управления	тыс. руб.	67150,22	64493,52
	в том числе:			
	переданного в аренду	тыс. руб.		
	переданного в безвозмездное пользование	тыс. руб.		

1	2	3	4	5
<b>3. Доходы от распоряжения имуществом, находящимся у Учреждения на праве оперативного управления</b>				
3.1.	Объем средств, полученных в отчетном периоде от распоряжения в установленном порядке имуществом, находящимся у Учреждения на праве оперативного управления	тыс. руб.		
	в том числе	тыс. руб.		
	недвижимое имущество	тыс. руб.		
	движимое имущество	тыс. руб.		

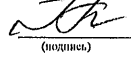
\* - дополнительная информация, включаемая в состав отчета государственных бюджетных учреждений

Главный бухгалтер



Н.Б. Квасова  
(расшифровка подписи)

Исполнитель  
тел.8(39172)2-31-46



Н.Б. Квасова  
(расшифровка подписи)